

DIRECTION ADJOINTE DU CENTRE SPATIAL DE
TOULOUSE

GROUPE D'ÉTUDES ET D'INFORMATIONS SUR
LES PHÉNOMÈNES AÉROSPATIAUX NON
IDENTIFIÉS

Téléphone : 05 61 27 48 01

Mail : geipan@cnes.fr

Site : www.cnes-geipan.fr

AVANT-PROPOS

Questionnaire d'observation

Témoignage Standard

Madame, Monsieur,

Dans le cadre de l'activité d'expertise des phénomènes aérospatiaux non identifiés du CNES, le GEIPAN travaille à collecter, analyser et étudier rigoureusement les témoignages recueillis lors d'observations de Phénomènes Aérospatiaux Non identifiés (PAN) tout en garantissant aux témoins une absolue discrétion.

La rigueur de la démarche scientifique nous impose de réunir les informations les plus précises et les plus complètes possibles, sans intermédiaire. Le meilleur document d'information est donc celui qui est librement rédigé par le témoin lui-même. C'est l'objet du questionnaire que nous vous proposons et qui doit être **individuel** et être complété **séparément** par chacun des témoins de l'observation. Il est structuré en plusieurs parties :

- Une narration de l'observation que nous vous demandons de faire avant de lire la suite du questionnaire. Même si vous estimez avoir déjà raconté votre observation sur un courrier précédent, merci de bien vouloir raconter de nouveau votre observation.
- Une liste de questions plus spécifiques destinées à vous faire préciser un certain nombre de données nécessaires à l'analyse de votre observation. Il est important de répondre aussi complètement que possible aux questions posées.
- Une (des) photographie(s) ou un ou des croquis libres afin de pouvoir travailler au mieux sur la restitution cartographique.

Ce questionnaire sera étudié avec les autres documents traitant du même phénomène. Lorsque le travail aura été achevé, nous vous ferons connaître les conclusions auxquelles nous serons arrivés. Ces conclusions, les pièces jointes ainsi que ce questionnaire seront publiés anonymement sur le site du GEIPAN.

Nous vous remercions par avance pour la contribution que vous apportez à nos travaux.

Le GEIPAN

LES INFORMATIONS CONTENUES DANS CE QUESTIONNAIRE RESTERONT ANONYMES

Fiche d'informations du témoin

Nom : Prénom :
Date de naissance : 20 / 06 / 1953 Sexe : Masculin
Adresse domicile :
.....
Ville : CP :
E-mail : Tel domicile :
Tel portable : Tel Bureau :
Activité professionnelle : Dessinateur au CG 06.....
Niveau de formation : BEPC.....

Avez-vous déjà témoigné ? Si oui, auprès de :

- | | | |
|---|---|--|
| <input type="checkbox"/> Gendarmerie | <input type="checkbox"/> GEIPAN | <input type="checkbox"/> Enquêteur(s) privé(s) |
| Brigade : | Nom : | Nom : |
| * Ufologue(s) | <input type="checkbox"/> Journaliste(s) | <input type="checkbox"/> Internet (Forum) |
| Nom : | Nom : | Site : |
| <input type="checkbox"/> Autre(s) : Nom : | | |
| | | |

Phénomène observé

Lieu d'observation du phénomène : [Quartier Nord / Est de la ville d'Apt dans le Vaucluse](#).....

Adresse précise :

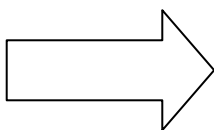
Ville : [APT](#)..... CP : [84 400](#)

Date d'observation : [2/07/2010](#) Age au moment de l'observation : [57 ans](#).....

Heure du début de l'observation : [22h45](#)..... Durée de l'observation : [30 minutes](#)

D'autres témoins ont-ils vu le même phénomène, si oui combien : [trois](#)

Pouvez-vous indiquer à l'aide du site Google Map (<http://maps.google.fr>) le lieu de l'observation, en plaçant au crayon le phénomène et vous-même.



1. Imprimez la carte à partir de Google Map
2. Indiquez votre position, et celle de l'observation

Quand vous aurez terminé le questionnaire, cochez les documents que vous aurez joints ou remplis :

Narration libre	*
Questionnaire	*
Photographies de l'environnement (nombre :)	<input type="checkbox"/>
Croquis du phénomène observé (nombre : 2)	*
Cartes ou plans Google Map (nombre : 1)	*
Photographies de l'observation (nombre :)	<input type="checkbox"/>
Vidéos de l'observation (nombre : 2) film reconstitution, de jour, du champ de vision observé la veille au soir – et vidéo de mon fils (peu exploitable)	*
Autre :	<input type="checkbox"/>

Narration libre : partie 1

Cette page et les suivantes sont destinées à être utilisées pour rédiger en toute indépendance, le récit de votre observatio

Vous êtes entièrement libre de la forme, du fond et de la durée de votre récit (vous pouvez adjoindre des pages supplémentaires si nécessaire).

En compagnie de mon épouse et de mon fils, j'étais en visite chez ma mère âgée de 81 ans à APT dans le Vaucluse, depuis le vendredi 2/07/10 ou nous sommes arrivé vers 21h, jusqu'au dimanche 4/07/10, date de notre départ vers 18h.

Nous étions ma mère, ma femme et moi-même assis sur le balcon (orienté SUD). Nous n'avions pas de poste de radio où de télévision allumés, seule une discrète lumière venant du séjour nous éclairait et nous discussions paisiblement en ce milieu de soirée pour l'heure encore assez chaud.

La nuit s'annonçait noire et étoilée malgré un faible voile totalement transparent.

Vers 22h45 ma femme à fait la remarque suivante : « Tient ! Il y en a qui s'amuse au laser sur les façades des immeubles d'en face ». J'ai constaté aussitôt qu'elle disait vrai, en remarquant des lueurs vertes fluo qui pouvaient être projetées depuis l'Ouest. Après réflexion, cela ne ressemblait pas à un mince faisceau de stylo ou autres tubes laser que l'on peut trouver dans le commerce, ni même à celui d'une discothèque (qui n'existe d'ailleurs pas à Apt). Je me rappelle avoir alors regardé en contrebas du quartier sans avoir pu constater une quelconque origine à ces manifestations, ni aucune présence où activité sur d'autres balcons. Le quartier était de plus plongé dans un calme total et nous sommes retournés très rapidement à notre conversation.

J'étais assis face à l'Ouest, lorsque vers 23h j'ai vu un petit point blanc aérien très lumineux s'avancant lentement dans notre direction (progressant donc dans le sens Ouest/ Est). Je pouvais également constater l'activité du trafic aérien civil dominant : Nord/Sud et Inversement, et apercevoir le clignotement des feux directionnels verts et rouges des différents avions passant très haut dans le ciel nocturne.

Le point blanc ne clignotait pas et grossissait en suivant toujours la même trajectoire. Puis il se scinda progressivement en plusieurs lumières parfaitement identiques d'un blanc très lumineux. Lorsque cette apparition est arrivée presque à la verticale un peut devant notre balcon, elle devait se situer entre 400 et 500 mètres de haut et comportait six feux très scintillants, le tout délimitant un rectangle parfait assez conséquent que j'estime à environ 100 mètres de long minimum pour 30 mètres de large, peut – être. (Comparaison faite plus tard, une fois rentré sur Nice, avec la taille de camions passant sur l'autoroute, à distance similaire (et paraissant 5 fois plus petit). Un bruit de machinerie puissante accompagnait cette visite. Suffisamment impressionnant pour me mon épouse me dise qu'elle n'avait jamais entendu cela. Un son différent des réacteurs ou turbines ordinaires (j'ai accompli mon service militaire dans l'ALAT et connais bien les approches des différents engins militaires conventionnels les plus gros, j'ai volé sur plusieurs type dont plusieurs fois sur PUMA) accompagnait cette rencontre nocturne et la vitesse

particulièrement lente de cet objet me sembla paradoxale. J'ai aussitôt pensé à une intrusion très bruyante tout à fait anormale pour cette heure tardive. De plus, ce passage s'est déroulé très bas au dessus de la ville, car l'objet a vraisemblablement survolé Apt sur toute sa longueur. Ouest/ Est.

Nous étions donc trois à constater la chose, lorsque elle a semblé ralentir, arrivée presque à notre niveau, jusqu'à devenir très ostentatoire. J'ai alors parfaitement discerné un contour rectangulaire (qui à bout de bras devait mesurer dans les 8 à 10 cm de longueur) noir mat et six cercles de lumière rouge plus ténus et parfaitement alignés 2 par deux entre ses six points blancs en surbrillance. J'ai aussitôt appelé mon fils qui était resté dans une chambre : « ! Vient vite je crois qu'il y a un OVNI .Viens vite ! »

Je me rappelle aussi l'exclamation de ma mère : « Boudiou ! Mais c'est quoi toutes ces lumières ? ».

Ma femme quand à elle restait incrédule et figée, lorsque mon fils (13 ans et demi) est arrivé au galop avant de rester à son tour cloué par la stupeur et de crier : « C'est quoi papa ! C'est quoi papa ! » . Ce à quoi j'ai répondu : « j'en sais rien, sûrement un OVNI, mais oui c'est un OVNI ! Prend le en photo ! Prend le en photo ! ». Mon propre téléphone était éteint dans ma chambre et mon fils impressionné n'a réussi qu'à faire un film furtif, à la fin de l'apparition, ou l'on voit juste une traînée blanche disparaître dans l'angle de l'objectif, mais on entend bien nos cris. Il a par la suite fait un dessin (que je joins à ce rapport) sur son téléphone de ce qu'il a vu.

L'objet a parut un court instant très, très, lent ; 5 ou 6 secondes environ, lorsqu' un (concret, celui – là) rayonnement vert semblant apparaître en dessous de lui, de forme conique (comme un entremêlement compact d'arcs électriques verts s'élargissant sous toute la surface de l'objet) et s'amincissant rapidement en un faisceau irrégulier d'un mètre de diamètre, peut être, à balayé verticalement une petite partie de sol de manière saccadée et silencieusement. Il me semble bien que l'objet était à ce moment là au dessus du cimetière très proche (voir plan joint). Ce faisceau à disparu aussi rapidement qu'il était apparu, en semblant remonter (mais je n'en suis pas sûr) vers son « générateur »

.Cette apparition reprenant sa lente vitesse de croisière était sur le point de dépasser notre balcon, (toujours à peu près à la même altitude ; bien que curieusement, à chacune de ses actions particulières, j'ai ressenti comme un effet de zoom, et ces détails semblent m'être apparues beaucoup plus gros, après coup. A moins que l'ovni ne soit descendu plus bas sans que nous nous en soyons aperçu vu l'état d'excitation dans lequel nous nous trouvions tout les quatre).

Puis, mon épouse à de nouveau fait une remarque « Tu as vu comme il vient de faire ! » Et là il ne s'agissait déjà plus du faisceau vert, mais d'une autre action illogique, car j'ai bien vu la même chose qu'elle. L'objet (plus bas donc, ou devenu plus gros,), tout en avançant au ralenti avec son bruit toujours formidable, à exécuté une remonté de 30 à 40 degrés environ, instantanée et à angle cassé (d'un esthétisme assez naturelle, paradoxalement), sans procéder à aucune courbe ascendante.

Ensuite, en continuant à progresser dans son sens longitudinal (toujours direction Ouest/Est) l'OVNI, quel qu'il soit, (car l'heure n'était plus au doute) à opéré une franche dérive « descendante et planante, mais très directionnelle) dans notre direction, avant de remonter légèrement juste avant notre immeuble en procédant ainsi à un changement de direction radical plein Nord pour finalement disparaître au dessus de nos têtes, de l'autre coté de l'immeuble.

Plutôt perturbés, nous étions encore à nos questions sans réponses, lorsque 5 minutes plus tard, nouvelle arrivée d'un Ovni, depuis la même direction. J'ai d'abord cru que c'était le même qui avait tourné, et revenait. Mais, ce deuxième passage avait une forme carré avec la même configuration de feux ; la même empreinte noire se découpant parfaitement, mais seulement 4 ronds rouges également réparti et 4 feux blancs très scintillants aux extrémités. Celui – i à également viré plein Nord juste avant notre immeuble sans faire de démonstrations similaires au premier. Le bruit était identique.

Le même scénario de vol s'est déroulé une troisième fois, 5 minutes plus tard, mais un peu plus en aval de notre immeuble, et nous n'avons constaté que la lumière très blanche et le bruit plus faible.

Durant nos cris et manifestations de surprise, j'avais déjà vérifié si des voisins, ou autres témoins éventuels, avait pu constater ces phénomènes, mais tous les balcons étaient paisibles, et les téléviseurs fonctionnaient. Et une fois terminé (30 minutes de faits étranges, tout de même), toujours personne aux nouvelles, ni même dans la rue, pas plus que d'autres bruits de vie particulier.

Il semblerait que nous ayons vécu cette demi-heure si particulière dans un isolement complet du reste de la cité ; mais j'en doute.

La nuit a été assez agité pour moi, et je me suis empressé au matin de demander si j'avais rêvé. Hélas, Il m'a été confirmé que non, et depuis je vis avec cette interrogation permanente, qui pour ma part a été, pour une semaine au moins, à la limite de l'obsession.

Le lendemain, samedi 3/7/10, j'ai appelé la gendarmerie d'Apt à 11 heures, pour savoir (le phénomène étant passé sur leur tête également) s'il y avait eut une manifestation ou incident particulier dans la nuit de vendredi, voire d'autres témoins éventuels. Il m'a été répondu que cette autorité militaire n'avait pas eut d'échos en ce sens. « Rassurez vous monsieur, y'a pas de soucis, y'a pas de soucis... » Pour les paroles finales exactes. J'ai demandé un formulaire spécifique de témoignage ; cela n'existait pas non plus chez eux. Je n'ai pas insisté tout en remerciant mon interlocuteur.

De retour à Nice me suis confié à quelques amis me connaissant qui ont pris mes dires avec sérieux, (je ne l'aurais sans doute pas fait si j'avais été le seul observateur) dont l'ufologue niçois , Qui, outre son expérience en la matière, à toute ma confiance. Celui - ci m'a conseillé (devant de telles observations) de contacter le Geipan.

.....

.....

.....

.....

.....

.....

.....

.....

.....

.....

.....

.....

.....

.....

.....

Narration libre : partie 3

A series of 25 horizontal dotted lines for free narration.

I. RENSEIGNEMENTS SUR L'ENVIRONNEMENT DE L'OBSERVATION

Dans cette partie, il s'agit de connaître l'environnement physique dans lequel vous vous trouviez au moment de l'observation. Soyez le plus précis possible avec un maximum d'indications chiffrées. Indiquez toujours la marge d'incertitude sur les chiffres que vous fournissez.

Conditions météorologiques au moment de l'observation

1.1 Indiquez la couleur du ciel :

Ciel noir et dégagé, étoilé avec très faible brume transparente. Pas de lune.....

1.2 Indiquez les conditions météorologiques au moment de l'observation, essayez de donner le plus de détails possibles même ceux qui ne vous semblent pas intéressants, décrivez si il y a eu des évolutions ou des changements avant, pendant et après l'observation.

Pas de changement, avant, pendant, et après.....

1.3 Indiquez la présence d'étoiles dans le ciel :

- | | | | |
|---|--|--------------------|---|
| <input type="checkbox"/> Aucune étoile visible | <input type="checkbox"/> Peu d'étoiles | * Ciel bien étoilé | <input type="checkbox"/> Ciel extraordinairement étoilé |
| <input type="checkbox"/> Je n'y ai pas fait attention | <input type="checkbox"/> Un obstacle m'empêchait de les observer | | |

Description de l'environnement

Essayez de prendre une ou plusieurs photos de vos lieux d'observation. Les photos sont d'une grande aide pour les enquêtes.

1.4 Décrivez l'environnement où vous trouviez au moment de l'observation. Donnez le plus de détails possible, même ceux qui ne vous semblent pas importants, comme la nature du sol, les lumières etc.

Le balcon de ma mère, situé au 2e et dernier étage, bénéficie d'une vue dégagée, composée d'immeubles bas assez loin devant, de quelques villas individuelles biens plus basses sur le devant immédiat, de HLM de trois ou 4 étages en face gauche et des collines bien visible un peu plus haut devant. On aperçoit une petite partie du cimetière dans l'angle droit du balcon et en contrebas.....

.....
.....
.....
.....
.....
.....

1.5 Etiez-vous en mouvement ? Oui Non *

1.6 Etiez-vous dans un véhicule ? Oui Non *

<input type="checkbox"/> Vélo	<input type="checkbox"/> Voiture	<input type="checkbox"/> Bus	<input type="checkbox"/> Train
<input type="checkbox"/> Montgolfière	<input type="checkbox"/> Deltaplane	<input type="checkbox"/> ULM	<input type="checkbox"/> Avion de tourisme
<input type="checkbox"/> Avion commercial	<input type="checkbox"/> Hélicoptère	<input type="checkbox"/> Bateau	<input type="checkbox"/> Autre

Modèle et identification:

1.7 Etiez-vous dans un bâtiment ? Oui * Non

Nature du bâtiment et pièce(s) d'observation : Hlm 2ème étage sur le balcon Sud

1.8 Equipements allumés ou actifs :

<input type="checkbox"/> Radio (fréquence :)	<input type="checkbox"/> Phares (nombre : ..)	* <input type="checkbox"/> Lumières intérieures (nombre : 1)	<input type="checkbox"/> Télévision (chaîne :)
<input type="checkbox"/> Moteur	<input type="checkbox"/> Téléphone	<input type="checkbox"/> Radar	<input type="checkbox"/> Autre

1.9 Avez-vous directement vu le phénomène de vos yeux ? Oui * Non

1.10 Indiquez la présence d'installations dans un rayon de 20 km :
Si vous le pouvez, positionnez ces installations sur une carte ou sur une image Google Map.

<input type="checkbox"/> Centrale électrique	<input type="checkbox"/> Discothèque	<input type="checkbox"/> Zone commerciale	<input type="checkbox"/> Zone militaire
<input type="checkbox"/> Centrale nucléaire	* Stade	<input type="checkbox"/> Autoroute	<input type="checkbox"/> Antennes radio
<input type="checkbox"/> Centrale solaire	<input type="checkbox"/> Aéroport	<input type="checkbox"/> Port, Phare	* Antennes téléphone
<input type="checkbox"/> Eolienne	* Ligne électrique	<input type="checkbox"/> Ligne SNCF	<input type="checkbox"/> Zone industrielle
<input type="checkbox"/> Usine. Précisez le(s) type(s) d'activité(s) associées :			
.....			
<input type="checkbox"/> Propriété ou château recevant des manifestations (mariages, fêtes):			
.....			
<input type="checkbox"/> Autres, précisez : Zone du plateau d'Albion à 20 km au Nord. (la direction ou on bifurqués ces 3 objets)			
.....			
.....			

Précisions supplémentaires sur les installations, si nécessaire :

.....

.....

.....

.....

.....

1.11 Y avait-il des sources de bruits connus au moment de l'observation, ces bruits étaient-ils intenses, permanents : (conversations, moteurs d'avions, voitures, moteurs électriques, télévision, radio) :

[Grand bruit de propulsion lié au phénomène \(genre turbine ou réacteur, mais différent\)](#)

.....

.....

.....

Conditions d'observation

Essayez de prendre une ou plusieurs photos de vos lieux d'observation. Les photos sont d'une grande aide pour les enquêtes.

1.12 Quelle était votre visibilité au moment de l'observation ?

Nette et lointaine.....
.....
.....

1.13 Des objets étaient-ils placés entre vous et le phénomène pendant l'observation ?

<input type="checkbox"/> Appareil photo	<input type="checkbox"/> Vitre	<input type="checkbox"/> Vitre teintée	<input type="checkbox"/> Vitre avec buée
<input type="checkbox"/> Appareil vidéo	<input type="checkbox"/> Lunettes	<input type="checkbox"/> Jumelles	<input type="checkbox"/> Télescope
<input type="checkbox"/> Autre			

Si vous utilisiez un appareil optique, précisez le modèle, ses principales caractéristiques. Si vous étiez derrière une vitre teintée précisez sa couleur, etc. :

.....
.....
.....
.....

1.14 Quelle a été la distance minimale vous séparant du phénomène observé ? Essayez de justifier cette évaluation.

Première impression entre 300/500 mètres maxi, alterné d'effet de Zoom très bizarres (forts rapprochements ponctuels évident, mais appréhendé après coup, et de manière inconsciente sur l'instant) liés à des actions très précises de la première manifestation.

Ces impressions de gros plans sont survenues à 4 moments, peut - être : 1 le quasi arrêt de l'engin, 2 l'émission du faisceau vert en direction du sol, 3 le changement de direction ascendant à angle cassé et 4 la disparition au dessus du toit.....

.....
.....

1.15 Décrivez tout ce qui pouvait être gênant à l'observation.

Rien, si ce n'est l'observation elle même
.....
.....

1.16 L'observation a-t-elle été réalisée de manière continue ou discontinue ?

Continue *

Discontinue

II. DESCRIPTION DU PHENOMENE

Dans cette partie du questionnaire il s'agit de décrire précisément l'aspect du phénomène à partir de sa forme, sa dimension, sa couleur, sa luminosité, son bruit, sa trajectoire etc. ... N'oubliez pas que chaque détail a son importance.

Description du phénomène

2.1 Décrivez le phénomène observé en donnant le plus de détails possibles, indiquez la ou les couleur(s) dominante(s), sa dimension, sa luminosité, son bruit, le nombre.

- **Forme du phénomène.**
(N'hésitez pas à comparer la forme globale à un objet connu)

Concernant le premier passage, il s'agissait d'un rectangle parfait, paraissant grand, que j'évalue à 100 m minimum de long. Il était de couleur noir profond se découpant sur le ciel noir aussi et étoilé mais un peu plus pale, vraisemblablement à cause d'une très légère brume transparente. Ce rectangle était délimité par 6 petits feux d'un blanc pur très scintillant, qui semblaient illuminer fortement l'espace environnant, également répartis aux angles et au milieu des 2 longueurs du rectangle.

6 cercles rouges peu lumineux, non scintillants et identiques étaient également répartis 2 par 2, de manière parallèle et sans doute équidistant les uns des autres, sous cette surface noire. Leur diamètre, dans l'hypothèse d'un rectangle de 100 m par 30 m aurait pu atteindre entre 5 et 7 m peut-être, car on les distinguait parfaitement. Je n'ai jamais pu discerner d'épaisseur ou fuselage particulier à cette apparition. Il s'agissait d'une figure géométrique pure.

Un bruit très fort de propulsion faisant penser à celui de réacteurs ou de turbines, mais assez différent en même temps, a accompagné les trois passages auxquels nous avons assisté.

5 minutes après, le deuxième objet était moins long, car carré avec les mêmes caractéristiques géométriques et détails, mis à part qu'il ne comportait que 4 feux blancs et 4 cercles rouges toujours également réparti sur sa surface inférieure. Même son.

Pour le troisième et dernier passage, nous n'avons vu qu'une lumière très blanche et brillante. Même son plus lointain.

Les trois passages suivirent, depuis leur apparition dans le lointain, une trajectoire d'Ouest en Est avant de virer assez subitement plein Nord pour disparaître à la même vitesse apparente dans la nuit.....

.....

.....

.....

.....

.....

.....

.....

.....
.....

➤ Taille apparente du phénomène

(La dimension du phénomène lorsqu'il vous semblait être au plus proche. Essayez de la comparer par rapport à un objet dont la dimension et la distance sont connues. Par exemple, la lune, une pièce de 1 € tenue à bout de bras, votre pouce, des repères du paysage, etc.)

A ma première approximation, le premier objet semblait, à bout de bras, mesurer une longueur d'environ 5 pièces de 1 €uro mise bout à bout. Mais par la suite, et très bizarrement depuis, il me semble, lors de l'observation, avoir « subit » des gros plans sans que je comprenne exactement comment cela aurait pu se produire. Ceci ne remet pas en cause les détails ou actions observés qui sembleraient plutôt être les déclencheurs de ces Zoom ou gros plans suggestifs. Très étrange sensation que je n'arrive pas à corréler dans mon esprit, depuis.

.....
.....
.....
.....
.....
.....
.....
.....

Votre observation en différentes séquences

Chaque séquence correspond à un épisode de votre observation. Chaque modification notable de comportement, d'activité, de forme ou de trajectoire du phénomène devra être décrite par une séquence différente.

	Temps <i>(Heure de début, de fin, durée)</i>	Lieu d'observation <i>(où étiez vous précisément ?)</i>	Direction d'observation		Vitesse <i>(chiffrée ou autre)</i>	Direction de déplacement du phénomène <i>(il allait en direction de, nature des mouvements)</i>	Taille ; Forme ; Luminosité ; Couleurs ; Bruits et autres détails
			Horizontale <i>(points cardinaux, repères géographiques ou chiffrée)</i>	Verticale <i>(entre l'horizon et le zénith ou chiffrée)</i>			
Séquence 1 (début de l'observation)	22h45 à 22h47 environ	Balcon orienté Sud.....	Plein Sud /Est.....	Horizontal	Balayages rapides.....	Mouvements ondulants.....	Faisceaux verts nappant les immeubles avant gauche devant nous

Séquence 2	23h environ	Balcon orienté Sud.....	A la verticale très à l'Ouest du balcon	Vitesse très lente.....	D'ouest en Est.....	Point blanc, puis Rectangle lumineux en approche (6 points blancs) bruyant.....
	23h plus 2 ou 3 minutes environ	Balcon orienté Sud.....	A la verticale Ouest immédiate du balcon	A la verticale Ouest immédiate du balcon	Ralentissement apparent.....	D'ouest en Est.....	Rectangle lumineux quasi au dessus de nous et bruyant, 6 points blancs et 6 cercles rouges visibles. Rayon vert depuis l'apparition jusqu'au sol. Bruit de moteur intense

Séquence

Séquence

23h 4minutes environ	Balcon orienté Sud.....	A la verticale précise du balcon..	A la verticale précise du balcon	Vitesse très lente.....	D'ouest en Est.....	Même description et Changement de direction ascendant et subit à angle cassé d'environ 30 degrés vers le haut. Bruit de moteur intense....
.....
.....
.....
23h 5minutes environ	Balcon orienté Sud.....	A la verticale précise du balcon..	A la verticale précise du balcon	Vitesse très lente.....	Trajectoire toujours D'ouest en Est dévient rapidement vers le Nord.....	Même description et glissement subit vers sa gauche (plein Nord). bruit de moteur toujours intense.
23h 10minutes environ	Balcon orienté Sud.....	passage d'un deuxième phénomène semblable (carré celui là) avec manœuvre identique un peu plus à l'ouest, et sans l'épisode rayon vert ni trajectoire cassée. Et pour finir même direction plein Nord. Gros bruit identique.....
23h 15minutes environ	Balcon orienté Sud.....	passage d'un troisième phénomène plus lointain, seulement lumineux blanc brillant. avec manœuvre identique encore plus à l'ouest,

pas de détails aperçus. Et pour finir même direction plein Nord.

Même son, plus lointain.

.....
.....
.....
.....
Séquence

Séquence

III. RENSEIGNEMENTS COMPLEMENTAIRES TEMOIN

Informations vous concernant

3.1 Quelles étaient vos occupations avant votre observation?

Assis à bavarder, au départ, et puis rapidement tous debout, en compagnie de ma femme, mon fils et ma mère sur son balcon.

.....

3.2 Qu'est-ce qui a provoqué la fin de l'observation ?

Le phénomène * Vous-même

Précisez : les 3 passages ont eut le même itinéraire avant de disparaître uniformément et à tour de rôle ver le Nord. .

3.3 Qu'avez-vous fait après votre observation ?

Nous sommes restés sur le balcon dans un état d'excitation extrême.

.....

3.4 Quelles interprétations donnez-vous à ce que vous avez observé ?

Aucune explication plausible, si ce n'est pour un film de science fiction.

.....

.....

3.5 Cette observation a-t-elle changé votre avis sur les phénomènes aérospatiaux non identifiés ?

Radicalement, et ce, qu'elle que soit l'origine de ces OVNI. Ecouter des récits de ce genre avec complaisance ou intérêt est une chose ; mais ensuite les vivre soit même, avec autant de détails, qui plus est en famille, incite à la réflexion beaucoup plus intensément que je ne l'aurais supposé avant.

.....

3.6 Décrivez les émotions que vous avez ressenti pendant et après l'observation.

Une grande émotion physique sur le moment, puis intellectuelle, et un certain trouble persistant au fil des jours. Autant dire que je regrette ces observations rapprochées et m'en serais plutôt passé. Car, sachant bien ce que j'ai vu, (en famille, et ce fait est heureux pour moi) mon esprit sera désormais plutôt enclin à admettre quelque

explication sous jacentes, forcément insolites (pour l'esprit humain, en tout cas pour le mien) qui pourrait expliquer l'inexplicable

.....

IV. CROQUIS, PLANS ET PHOTOGRAPHIES DE L'OBSERVATION ET DE L'ENVIRONNEMENT

Afin de réaliser une restitution du phénomène observé, nous devons disposer du maximum d'informations possibles. Cette dernière étape est très importante pour l'enquête

4.1. Réalisez un croquis de ce que vous avez vu

- Prenez une photo de l'environnement comme si l'appareil photo était vos yeux lors de l'observation. N'hésitez pas à dessiner sur la ou les photos ce que vous avez observé.

OU BIEN

- Si vous n'avez pas la possibilité de faire des photos, dessinez ou faites un croquis de ce que vous avez observé en incluant l'environnement tel que vous l'avez vu. Donnez le plus d'éléments possibles afin de nous permettre de reconstituer la scène.
 - Vous êtes entièrement libre de votre croquis
 - Aucun talent en dessin n'est demandé
 - La précision des couleurs est importante, surtout si le niveau de contraste entre le phénomène observé et l'environnement est faible. Essayez d'être le plus précis possible quitte à l'écrire sur le croquis.

4.2. Réalisez une reconstitution de votre observation sur un ou plusieurs plans.

Si vous le pouvez, il s'agit de présenter votre observation par une vue de dessus. Pour cela pouvez imprimer une carte Google Map de votre lieu d'observation sur laquelle vous reporterez vos différentes positions et directions d'observation. Vous pourrez également y noter le numéro des séquences précédemment détaillées.

- Site de Google Map : <http://maps.google.fr>

4.1. Croquis du phénomène et de son environnement tels que vous les avez observés

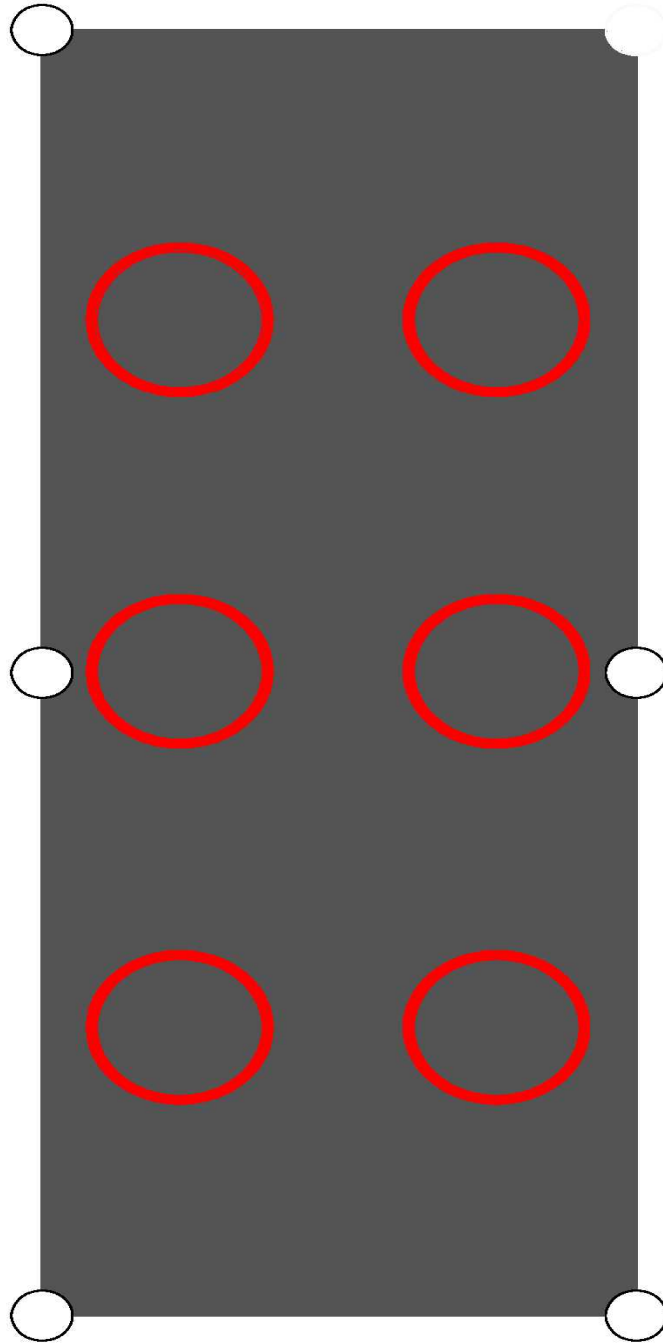
Dessin de mon fils Nicolas (13 ans et demi) fait sur son portable après l'apparition.



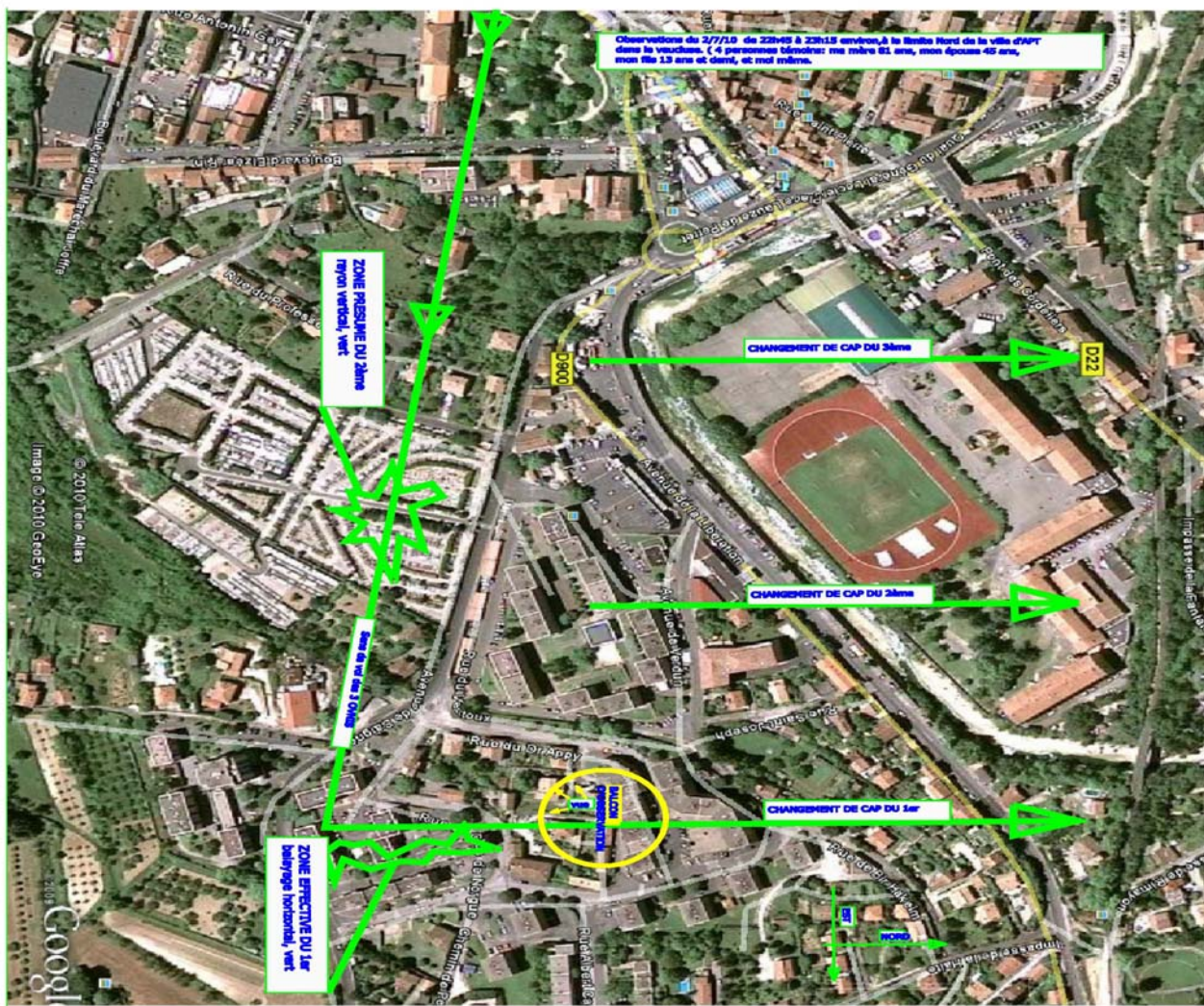
4.1. Croquis du phénomène et de l'environnement

Dessin personnel de la première apparition, sur fichier autocad , transformé en pdf puis en jpg (moins lourd çà transmettre)

4.2. Plan de l'environnement, de vos positions et directions
d'observation du phénomène



Fond de plan Google earth repris sur autocad et annoté.



FIN DU QUESTIONNAIRE

Ce questionnaire est maintenant terminé et nous vous remercions d'avoir pris le temps de le compléter.

N'oubliez pas de vérifier une dernière fois le tableau présenté en page 4, car il nous permet d'attester de l'ensemble des éléments que vous nous aurez joints (photos, vidéos, etc.).

Vous pouvez soit nous renvoyer ce questionnaire par courrier à l'adresse:

Centre National d'Etudes Spatiales

DCT/DA/GEIPAN/bpi 2911

18 av, Edouard Belin,

31401 TOULOUSE Cedex 9

Ou bien par e-mail avec l'ensemble des pièces numérisées à :

geipan@cnes.fr

Réalisé le 17/7/2010 à St Laurent du Var - 06 A.M.

Signature