

Tableau d'observations pour Metz (190 m)

















































[Carte] - [Clim. mensuelle] - [Observations d'aujourd'hui]

<< dimanche 29 avril 2012 >>

Station : Metz Date : 29 avril 2012 OK



Température Maxi.	Température Mini.	Rafale maxi.	Précipitations 24h	Ensoleillement
22.6 °C	12.9 °C	54 km/h	0 mm	5.2 h

Heure locale	Néb.	Temps	Visi	Température	Humidité	Humidex	Windchill	Vent (rafales)	Pression	Précip. mm/h
23 h				12.9 °C	58%	12.9	12.9 °C	 0 km/h (11 km/h)	1013.4 hPa 	aucune
22 h				15.5 °C	45%	15.5	15.2 °C	 9 km/h (22 km/h)	1012.5 hPa 	aucune
21 h				17.2 °C	39%	17.2	16.6 °C	 15 km/h (28 km/h)	1011.6 hPa 	aucune
20 h				19 °C	39%	19	18.8 °C	 15 km/h (31 km/h)	1010.6 hPa 	aucune
19 h				19.7 °C	42%	19.7	19.7 °C	 9 km/h (22 km/h)	1009.5 hPa 	aucune
18 h				21.3 °C	34%	21.3	21.3 °C	 13 km/h (37 km/h)	1009 hPa 	aucune
17 h				22.5 °C	30%	22.5	22.5 °C	 17 km/h (54 km/h)	1008.1 hPa 	aucune
16 h				22.6 °C	30%	22.6	22.6 °C	 22 km/h (37 km/h)	1007.7 hPa 	aucune
15 h				22.2 °C	33%	22.2	22.2 °C	 19 km/h (39 km/h)	1007.8 hPa 	aucune
14 h				22.3 °C	38%	22.4	22.3 °C	 22 km/h (50 km/h)	1007.2 hPa 	aucune
13 h				20.3 °C	41%	20.3	19.9 °C	 26 km/h (37 km/h)	1007 hPa 	aucune
12 h				18.4 °C	49%	18.5	17.5 °C	 26 km/h (46 km/h)	1007.1 hPa 	aucune
11 h				17.5 °C	58%	18.3	16 °C	 35 km/h (52 km/h)	1006.8 hPa 	aucune
10 h				18.4 °C	55%	19.3	17.8 °C	 19 km/h (35 km/h)	1005.9 hPa 	aucune
9 h				19 °C	46%	19	18.6 °C	 19 km/h (31 km/h)	1003.8 hPa 	aucune
8 h				17.2 °C	59%	18	17.2 °C	 9 km/h (39 km/h)	1002.2 hPa 	aucune
7 h				17.5 °C	56%	18.1	17 °C	 15 km/h (26 km/h)	1001.3 hPa 	aucune
6 h				15.4 °C	72%	16.8	14.8 °C	 11 km/h (22 km/h)	1001.9 hPa 	aucune
5 h				15.3 °C	73%	16.7	15.3 °C	 6 km/h (13 km/h)	1003.2 hPa 	aucune
4 h				16 °C	69%	17.3	16 °C	 6 km/h (13 km/h)	1002.5 hPa 	aucune
3 h				16.8 °C	63%	17.9	16.8 °C	 6 km/h (19 km/h)	1001.9 hPa 	aucune
2 h				17.3 °C	61%	18.4	17.3 °C	 7 km/h (19 km/h)	1002.6 hPa 	aucune
1 h				18.7 °C	54%	19.6	18.7 °C	 9 km/h (19 km/h)	1002.8 hPa 	aucune
0 h				19.2 °C	50%	19.8	19.2 °C	 7 km/h (15 km/h)	1003.8 hPa 	aucune

Précisions : Les températures min/max et les précipitations 24h présents sur cette page sont tirées uniquement du tableau. Pour avoir la TX/TN et le cumul 24h "officiels", il faut se rendre sur la page classement Températures Min/Max et Pluie 24h, ou sur la climatologie mensuelle après 20h40 et 8h40.