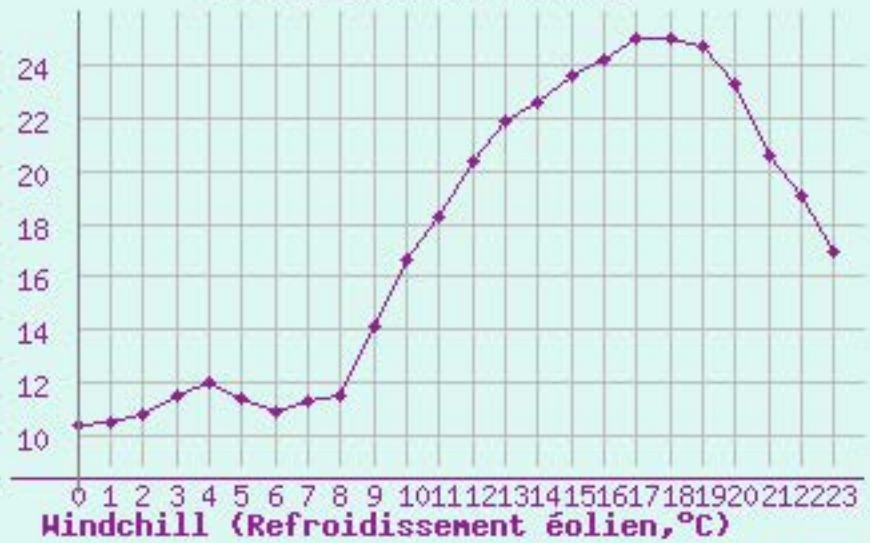
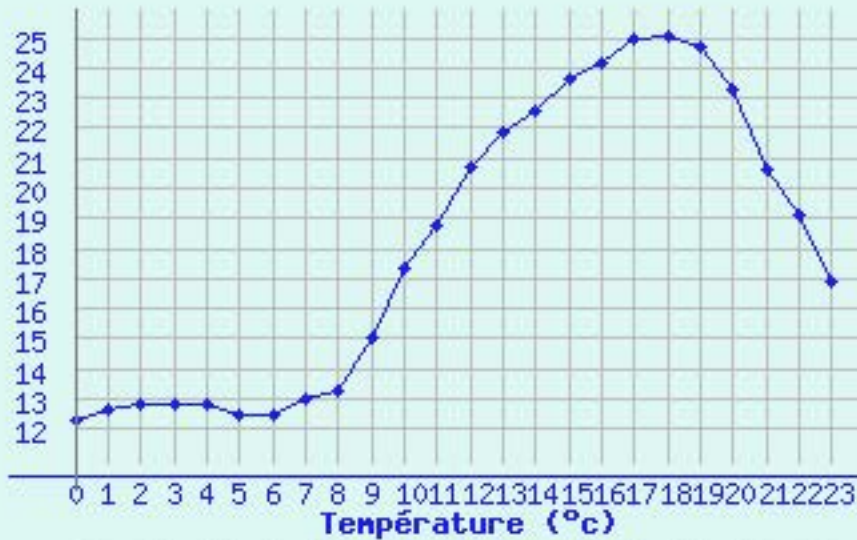


Tableau d'observations pour Toussus-le-Noble (164 m)

[Carte] - [Clim. mensuelle] - [Observations d'aujourd'hui] - [Prévisions]

<< dimanche 14 avril 2013 >>

Station : Date :



Température Maxi.	Température Mini.	Rafale maxi.	Précipitations 24h	Ensoleillement
25.1 °C	12.3 °C	48 km/h	0 mm	N/A

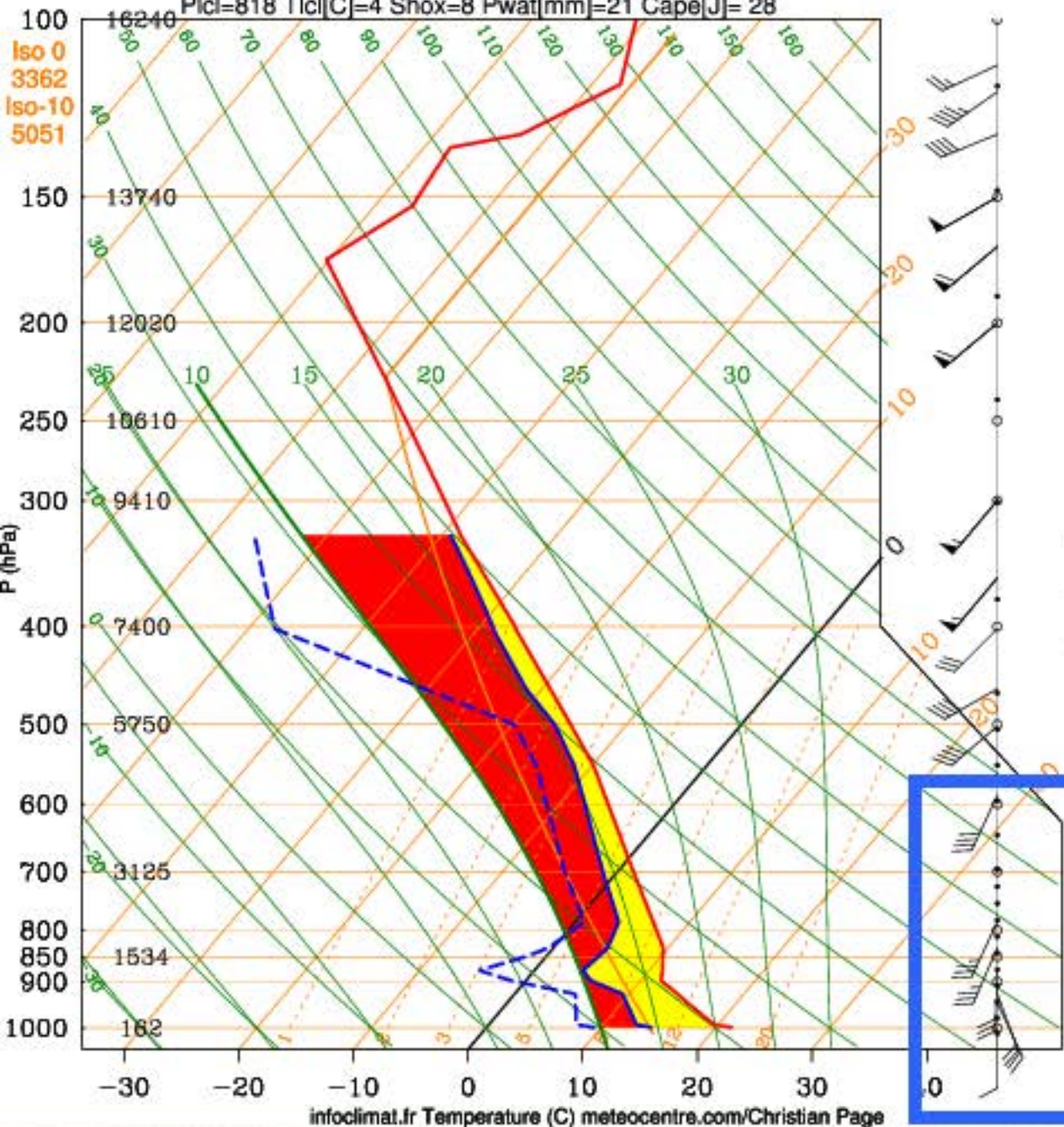
Température Maxi.	Température Mini.	Rafale maxi.	Précipitations 24h	Ensoleillement
25.1 °C	12.3 °C	48 km/h	0 mm	N/A

Heure locale	Néb.	Temps	Visi	Température	Humidité	Humidex	Windchill	Vent (rafales)		Pression	Précip. mm/h
23 h			60 km	16.9 °C	57%	17.4	16.9 °C		6 km/h (7 km/h)	1017.3 hPa	aucune
22 h			60 km	19.1 °C	51%	19.7	19.1 °C		7 km/h (15 km/h)	1017.1 hPa	aucune
21 h			60 km	20.6 °C	46%	21.2	20.6 °C		11 km/h (19 km/h)	1016.7 hPa	aucune
20 h			60 km	23.3 °C	38%	23.7	23.3 °C		11 km/h (26 km/h)	1016.1 hPa	aucune
19 h			55 km	24.7 °C	36%	25.3	24.7 °C		19 km/h (39 km/h)	1016 hPa	aucune
18 h	4/8		40 km	25.1 °C	32%	25.1	25.1 °C		22 km/h (48 km/h)	1016.1 hPa	aucune
17 h	4/8		40 km	25 °C	34%	25.3	25 °C		22 km/h (39 km/h)	1016.3 hPa	aucune
16 h	6/8		40 km	24.2 °C	37%	24.8	24.2 °C		24 km/h (41 km/h)	1016.7 hPa	aucune
15 h	5/8		40 km	23.6 °C	41%	24.6	23.6 °C		22 km/h (39 km/h)	1017.4 hPa	aucune
14 h	5/8		40 km	22.6 °C	41%	23.2	22.6 °C		26 km/h (39 km/h)	1018 hPa	aucune
13 h	5/8		40 km	21.9 °C	47%	23.2	21.9 °C		26 km/h (43 km/h)	1019.1 hPa	aucune
12 h	4/8		40 km	20.7 °C	49%	21.7	20.4 °C		26 km/h (43 km/h)	1019.3 hPa	aucune
11 h	3/8		40 km	18.8 °C	55%	19.8	18.3 °C		19 km/h (31 km/h)	1019.6 hPa	aucune
10 h	5/8		30 km	17.3 °C	58%	18.1	16.6 °C		17 km/h (26 km/h)	1020.1 hPa	aucune
9 h	6/8		30 km	15 °C	67%	15.7	14.1 °C		13 km/h (24 km/h)	1020.5 hPa	aucune
8 h	7/8		20 km	13.3 °C	71%	13.7	11.5 °C		19 km/h (28 km/h)	1020.6 hPa	aucune
7 h	7/8		20 km	13 °C	71%	13.3	11.3 °C		17 km/h (24 km/h)	1020.4 hPa	aucune
6 h	8/8		60 km	12.5 °C	76%	13	10.9 °C		15 km/h (22 km/h)	1020.3 hPa	aucune
5 h	8/8		60 km	12.5 °C	75%	12.9	11.4 °C		11 km/h (17 km/h)	1020.4 hPa	aucune
4 h	8/8		60 km	12.8 °C	73%	13.2	12 °C		9 km/h (19 km/h)	1020.5 hPa	aucune
3 h	8/8		60 km	12.8 °C	76%	13.4	11.5 °C		13 km/h (26 km/h)	1020.7 hPa	aucune
2 h	8/8		60 km	12.8 °C	77%	13.5	10.8 °C		20 km/h (33 km/h)	1020.8 hPa	aucune
1 h	8/8		60 km	12.6 °C	80%	13.5	10.5 °C		20 km/h (35 km/h)	1020.7 hPa	aucune
0 h	8/8		60 km	12.3 °C	84%	13.4	10.4 °C		17 km/h (26 km/h)	1020.5 hPa	aucune

Précisions : Les températures min/max et les précipitations 24h présents sur cette page sont tirées uniquement du tableau. Pour avoir la TX/TN et le cumul 24h "officiels", il faut se rendre sur la page classement Températures Min/Max et Pluie 24h, ou sur la climatologie mensuelle après 20h40 et 8h40.

TRAPPES 07145 20130414 12 UTC

Ptcl=818 Tlcl[C]=4 Shox=8 Pwat[mm]=21 Cape[J]= 28



TRAPPES 07145 20130415 00 UTC

Ptcl=787 Tlcl[C]=2 Shox=4 Pwat[mm]=17 Cape[J]= 0

